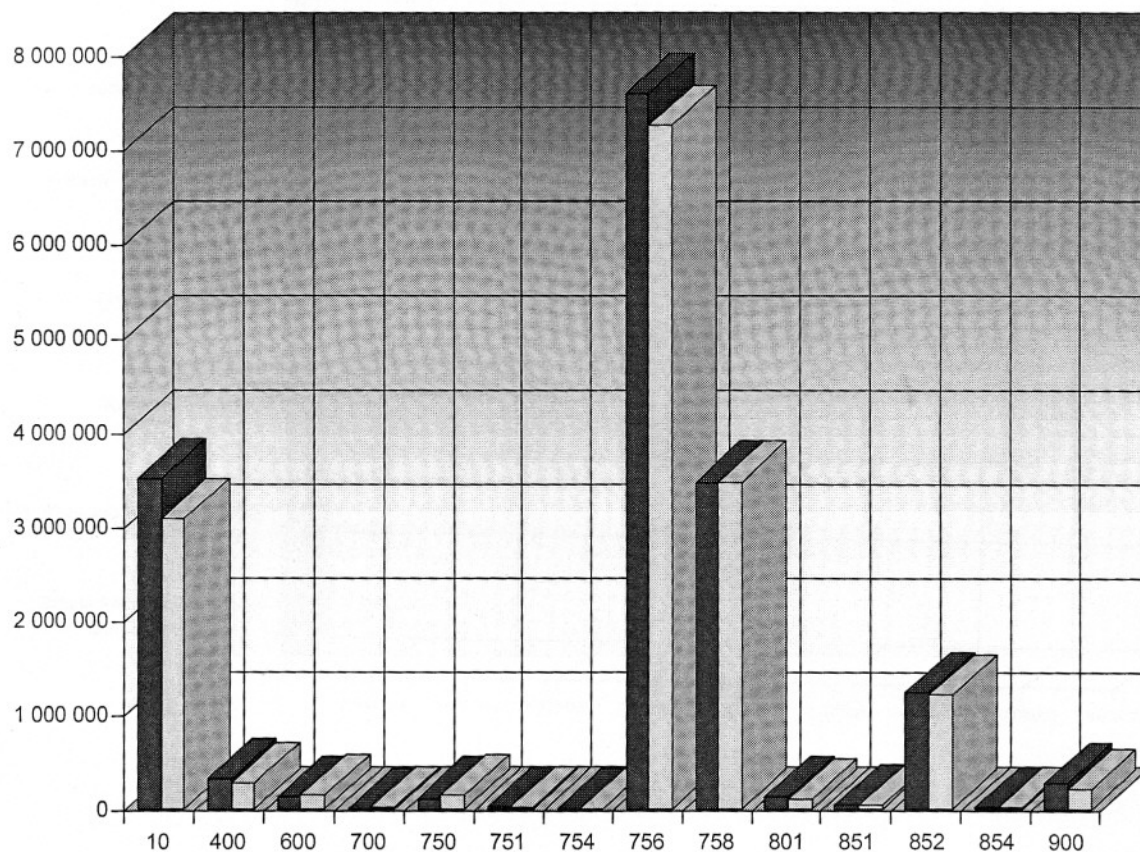


Plan i wykonanie dochodów wg. działów na rok 2005

	Plan	Wykonanie
010 Rolnictwo i łowiectwo	3 508 978	3 088 956
400 Wytwarzanie i zaopatrywanie w energię elektryczną, gaz i wodę	335 764	278 070
600 Transport i łączność	126 538	149 585
700 Gospodarka mieszkaniowa	17 507	22 669
750 Administracja publiczna	124 476	154 830
751 Urzędy naczelnych organów władzy państwowej, kontroli i ochrony prawa oraz sądownictwa	38 483	37 859
754 Bezpieczeństwo publiczne i ochrona przeciwpożarowa	590	589
756 Dochody od osób prawnych, od osób fizycznych i od innych jednostek nie posiadających osobowości prawnej oraz wydatki związane z ich poborem	7 585 785	7 254 434
758 Różne rozliczenia	3 479 563	3 479 563
801 Oświata i wychowanie	129 619	110 883
851 Ochrona zdrowia	48 316	55 159
852 Pomoc społeczna	1 239 091	1 227 341
854 Edukacyjna opieka wychowawcza	30 848	24 656
900 Gospodarka komunalna i ochrona środowiska	277 992	218 686
Razem	16 943 550	16 103 282

Plan i wykonanie dochodów wg działów

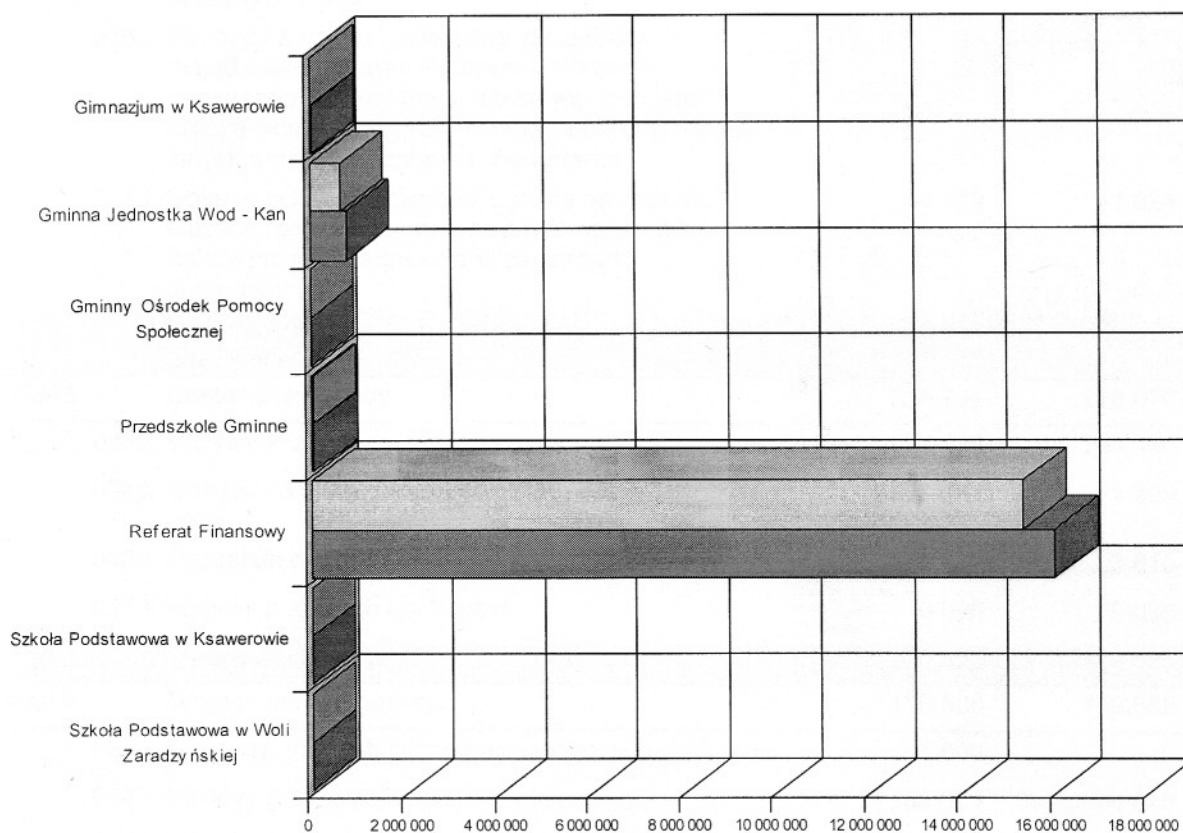
■ Plan □ Wykonanie



Plan i wykonanie dochodów wg. jednostek organizacyjnych na rok 2005

Nazwa jednostki realizującej budżet	Plan	% str.	Wykonanie	% real.
Gimnazjum w Ksawerowie	39 380	0,2	33 561	85,2
Gminna Jednostka Wod - Kan	777 154	4,6	643 603	82,8
Gminny Ośrodek Pomocy Społecznej	3 755	0,0	4 267	113,6
Przedszkole Gminne	65 040	0,4	49 312	75,8
Referat Finansowy	16 048 551	94,7	15 360 079	95,7
Szkoła Podstawowa w Ksawerowie	900	0,0	3 098	344,2
Szkoła Podstawowa w Woli Zaradzyńskiej	8 770	0,1	9 361	106,7
Razem	16 943 550	100,0	16 103 282	95,0

Plan i wykonanie dochodów wg jednostek organizacyjnych

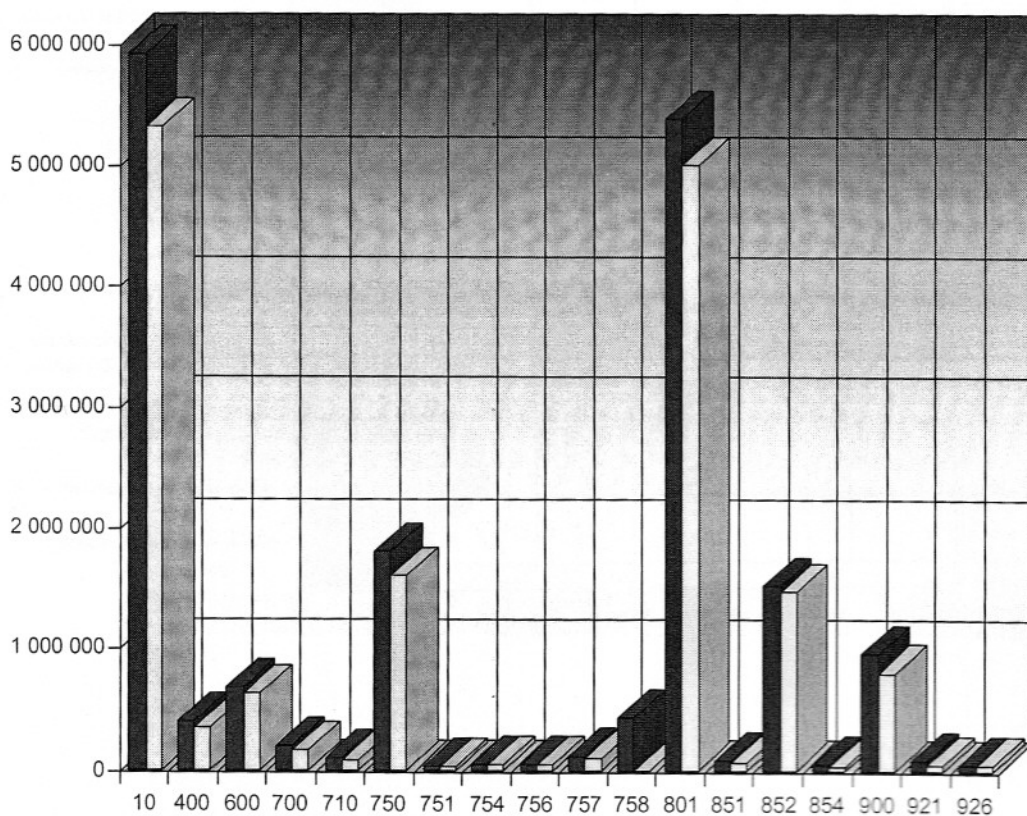


Plan i wykonanie wydatków wg. działów na rok 2005

	Plan	Wykonanie
010 Rolnictwo i łowiectwo	5 921 984	5 318 421
400 Wytwarzanie i zaopatrywanie w energię elektryczną, gaz i wodę	405 327	345 013
600 Transport i łączność	681 722	633 525
700 Gospodarka mieszkaniowa	200 163	168 573
710 Działalność usługowa	96 634	90 793
750 Administracja publiczna	1 811 869	1 610 602
751 Urzędy naczelnych organów władzy państwowej, kontroli i ochrony prawa oraz sądownictwa	38 483	37 858
754 Bezpieczeństwo publiczne i ochrona przeciwpożarowa	50 981	45 935
756 Dochody od osób prawnych, od osób fizycznych i od innych jednostek nie posiadających osobowości prawnej oraz wydatki związane z ich poborem	50 914	47 798
757 Obsługa długu publicznego	123 147	105 882
758 Różne rozliczenia	432 177	0
801 Oświata i wychowanie	5 382 087	5 012 233
851 Ochrona zdrowia	77 148	64 021
852 Pomoc społeczna	1 524 310	1 476 019
854 Edukacyjna opieka wychowawcza	49 118	37 291
900 Gospodarka komunalna i ochrona środowiska	960 999	804 381
921 Kultura i ochrona dziedzictwa narodowego	83 915	57 124
926 Kultura fizyczna i sport	48 360	45 982
Razem	17 939 338	15 901 451

Plan i wykonanie wydatków wg działów

■ Plan □ Wykonanie



Plan i wykonanie wydatków wg. jednostek organizacyjnych na rok 2005

Nazwa jednostki realizującej budżet	Plan	% str.	Wykonanie	% real.
Biuro Rady Gminy	10 213	0,1	6 519	63,8
Gimnazjum w Ksawerowie	1 582 861	8,8	1 487 212	94,0
Gminna Jednostka Wod - Kan	975 896	5,4	850 109	87,1
Gminny Ośrodek Pomocy Społecznej	1 471 710	8,2	1 430 856	97,2
Przedszkole Gminne	388 820	2,2	387 838	99,7
Referat Finansowy	2 226 983	12,4	1 600 576	71,9
Referat Gospodarki Komunalnej	7 239 427	40,4	6 495 330	89,7
Referat Gospodarki Przestrzennej, Rolnictwa i Ochrony Środowiska	313 770	1,7	271 802	86,6
Referat Spraw Obywatelskich i Organizacyjnych	1 183 636	6,6	954 524	80,6
Szkoła Podstawowa w Ksawerowie	1 542 139	8,6	1 500 314	97,3
Szkoła Podstawowa w Woli Zaradzyńskiej	1 003 883	5,6	916 372	91,3
Razem	17 939 338	100,0	15 901 451	88,6

Plan i wykonanie wydatków wg jednostek organizacyjnych

